






















# Mein-Mini-Riff (9767A)



## Ungewünschte Schwermetalle

Element	Analyse	Sollwert	Abweichung	Warnampel	Liter
Hg	0.00 µg/l	0 µg/l	-0.10		600
Se	0.00 µg/l	0 µg/l	-0.10		600
Cd	0.00 µg/l	0 µg/l	-0.10		600
Sn	0.00 µg/l	0 µg/l	-0.10		600
Sb	0.00 µg/l	0 µg/l	-0.10		600
As	0.00 µg/l	0 µg/l	-0.10		600
Al	72.79 µg/l	2.00 µg/l	70.79		600
Pb	0.00 µg/l	0 µg/l	-0.10		600
Ti	0.00 µg/l	0 µg/l	-0.10		600
Cu	0.00 µg/l	0 µg/l	-0.10		600
La	0.00 µg/l	0 µg/l	-0.10		600
Sc	0.00 µg/l	0 µg/l	-0.10		600
W	0.00 µg/l	0 µg/l	-0.10		600

## Macro-Elemente

Element	Analyse	Sollwert	Abweichung	Warnampel	Liter
Na	9669.00 mg/l	10700.00 mg/l	-1031.00		600
Ca	450.00 mg/l	440.00 mg/l	10.00		600
Mg	1303.00 mg/l	1370.00 mg/l	-67.00		600
K	359.00 mg/l	400.00 mg/l	-41.00		600
Br	39.97 mg/l	62.00 mg/l	-22.03		600
B	4.54 mg/l	4.50 mg/l	0.04		600
Sr	5.10 mg/l	8.00 mg/l	-2.90		600
S	828.00 mg/l	900.00 mg/l	-72.00		600

# Mein-Mini-Riff (9767A)



## Li-Gruppe

Element	Analyse	Sollwert	Abweichung	Warnampel	Liter
Li	164.00 µg/l	200.00 µg/l	-36.00	<div></div>	600
Ni	2.74 µg/l	5.00 µg/l	-2.26	<div></div>	600
Mo	10.40 µg/l	12.00 µg/l	-1.60	<div></div>	600

## I-Gruppe

Element	Analyse	Sollwert	Abweichung	Warnampel	Liter
V	0.00 µg/l	1.20 µg/l	-1.20	<div></div>	600
Zn	8.32 µg/l	4.00 µg/l	4.32	<div></div>	600
Mn	0.00 µg/l	2.00 µg/l	-2.00	<div></div>	600
I	46.82 µg/l	60.00 µg/l	-13.18	<div></div>	600

## Fe-Gruppe

Element	Analyse	Sollwert	Abweichung	Warnampel	Liter
Cr	0.00 µg/l	0 µg/l	-0.10	<div></div>	600
Co	0.00 µg/l	0 µg/l	-0.10	<div></div>	600
Fe	0.00 µg/l	0 µg/l	-0.10	<div></div>	600

## Ba-Gruppe

Element	Analyse	Sollwert	Abweichung	Warnampel	Liter
Ba	51.83 µg/l	10.00 µg/l	41.83	<div></div>	600
Be	0.00 µg/l	0 µg/l	-0.10	<div></div>	600



## Si-Gruppe

Element	Analyse	Sollwert	Abweichung	Warnampel	Liter
Si	162.00 µg/l	100.00 µg/l	62.00	<div></div>	600

# Mein-Mini-Riff (9767A)



## Nährstoff-Gruppe

Element	Analyse	Sollwert	Abweichung	Warnampel	Liter
P	56.83 µg/l	6.00 µg/l	50.83		600
PO4	0.174 mg/l	0.018 mg/l	0.156		600